

# LAMPE LOUPE VISTA-A-MAIN

## MANUEL D'UTILISATION

1 – INFORMATION / AVERTISSEMENT

2 – PRECAUTION D'UTILISATION



**VERRE & QUARTZ Technologies**

Tel.: +33 1 64 66 20 33– Fax: +33 1 64 77 58 97

Email: [info@verre-et-quartz.fr](mailto:info@verre-et-quartz.fr) – Web: [www.verre-et-quartz.com](http://www.verre-et-quartz.com)

Espace Vinci, 24 Avenue Graham Bell, 77600 Bussy St Georges France

## 1 – INFORMATION / AVERTISSEMENT

Nous vous félicitons pour l'achat de votre matériel **VERRE & QUARTZ**, qui vous apportera toute satisfaction.

Afin de garantir une bonne utilisation, nous vous recommandons de lire attentivement les principes d'installation et d'utilisation ci-après.

## 2 – PRECAUTION D'UTILISATION

### COMMENT UTILISER VOTRE APPAREIL

Avant l'assemblage et la connexion de l'appareil au secteur, vérifier que la tension mentionnée sur l'étiquette corresponde à la tension du secteur. Ne pas toucher l'ampoule lorsque l'appareil fonctionne, ou quand il est coupé depuis peu de temps.

Certains types d'ampoules, telles que les halogènes ou les iodures, conservent une température élevée, même après avoir été éteintes depuis plusieurs minutes. Par conséquent attendre qu'elles se refroidissent avant de les toucher.

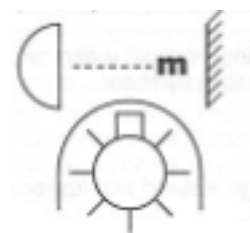
Avant le remplacement de l'ampoule, débrancher l'appareil, ou en cas d'applique ou de plafonnier, couper l'alimentation à l'interrupteur.

Ne pas utiliser l'ampoule avec puissance supérieure à celle indiquée sur l'appareil. Sans autres spécifications, tous les autres appareils sont considérés avec protection IP20, et aussi ne doivent pas être utilisés dans un environnement humide ou corrosif. Les appareils ne peuvent pas être modifiés, et les interventions éventuelles, doivent être effectuées par des personnes qualifiées.

Toute partie remplacée doit être de fabrication d'origine. Toute modification invaliderait l'approbation des appareils, et la sécurité ne serait plus garantie.

En cas de multiples appareils, appliques ou plafonniers, connecter tous les fils jaune/vert entre eux et les raccorder à la borne de terre générale.

Le symbole représente le minimum de distance de sécurité entre l'ampoule et les objets illuminés.



Le symbole qui apparaît sur certaines lampes indique l'emploi obligatoire d'une ampoule. S'assurer que le symbole ci-contre apparaît sur l'emballage de la nouvelle ampoule.

Si le câble ou le fil électrique externe de ce luminaire est endommagé, il doit être remplacé par le fabricant, son représentant ou toute personne qualifiée afin d'éviter le danger.

### A. CARACTERISTIQUES TECHNIQUES

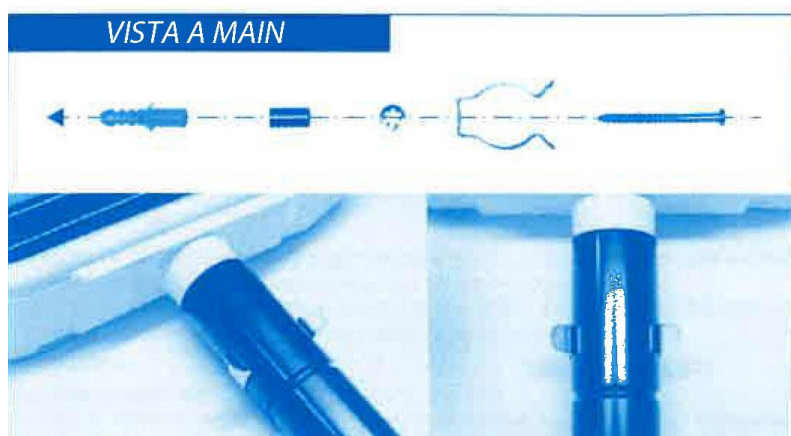

- Puissance	9 W	- Alimentation	220-230V 50-60Hz
- Durée vie ampoule	+/- 4 000 heures	- Garantie	2 ans
- Rayon d'action	70 cm	- Grossissement	3 dioptries
- Marche/Arrêt	Interrupteur	- Couleur:	Blanc

## B. UTILISATION

Ce dispositif médical est destiné à la dermatologie, esthétique, travaux de précision, implant chirurgical, laboratoire de recherche, médecine vétérinaire, examens dentaires. Il dégage une lumière homogène.

## C. GARANTIE

Votre lampe est garantie deux ans pièces et main d'œuvre en nos ateliers dans le cadre d'une utilisation normale et hors pièces d'usure et ampoules.



### **VERRE & QUARTZ Technologies**

Tel.: +33 1 64 66 20 33– Fax: +33 1 64 77 58 97

Email: [info@verre-et-quartz.fr](mailto:info@verre-et-quartz.fr) – Web: [www.verre-et-quartz.com](http://www.verre-et-quartz.com)

Espace Vinci, 24 Avenue Graham Bell, 77600 Bussy St Georges France